



## Teknologi, verden har tillid til

Uanset om du nyder spændingen ved vandsport eller bare slapper af på din båd, bør du vælge den motor, der hjælper dig med at få mere ud af din tid på vandet.

Hver motor i vores serie bruger Yamahas nyeste marineteknologi, motorteknologi og geniale indsugnings- og udstødningssystemer – og vores 4-taktsudvikling har været så succesrig, fordi vi designer og bygger vores 4-taktsmotorer med marinespecifikationer fra bunden i stedet for blot at tilpasse almindelige drivmotorer til brug på vandet.

Uden at gå på kompromis med effekt, ydeevne eller anvendelighed bidrager disse specialudviklede motorer ligeledes til at bevare miljøet takket være banebrydende ren forbrændingsteknologi.



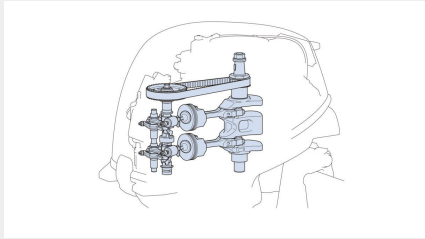
- 25 % lettere – unik effekt/vægt-ydeevne
- Ny robust og fast motorhætte i ét stykke
- Nyt EFI-system uden batteri for nem start
- Manuelle, elektriske samt manuelle/elektriske startmuligheder
- VTS-tomgangshastighed, der er langsommere end standarden (ekstraudstyr på r/c)
- Kan kombineres med Yamahas digitale netværksmålere
- VTS (Variable Trolling Speed) (ekstraudstyr på r/c)
- Bredt Power Trim & Tilt-system (ekstraudstyr)
- Eksklusiv Y-COP-startspærre (ekstraudstyr)
- Styrehåndtag med flere funktioner (ekstraudstyr)
- Unik og økonomisk vægt/effekt forhold
- Højtydende generator for ekstra startkraft

# Teknologi, verden har tillid til

Denne legendariske 2-cylindrede 4-takts bærbare motor er nu omkring 25 % lettere! Giv vores spritnye 25hp gas, så vil du med det samme føle effekten fra Yamahas innovative teknologier på din egen krop, idet du får funktioner fra store motorer sammen med unik effekt/vægt-ydeevne og fremragende brændstoføkonomi.

Specifikationen omfatter nu to støttepuder (i siden og bagtil), forbedrede bærehåndtag, EFI uden batteri og fuld kompatibilitet med vores digitale netværksinstrumenter.

25hp er det naturlige valg med styrefriktionsjustering med enkeltgreb, et nyt og bred motorophæng, en højtydende generator og ekstraudstyr såsom VTS, Y-COP-sikkerhed og bredt Power Trim & Tilt.



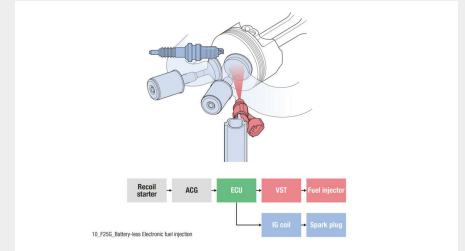
## Unik effekt/vægt-ydeevne

Denne nye 2-cylindrede motor med fire ventiler er 25 % lettere og giver en hidtil uset effekt for sådan en bærbar enhed. Nem start og jævn kørsel er sikret vha. EFI-systemet uden batteri og et udvalg af elektriske, manuelle eller elektriske/manuelle startmuligheder.



## Nyeste motorhættedesign i ét stykke

Denne smarte, spritnye motor, der er umiskendeligt Yamaha, byder på vores seneste motorhætte i ét stykke samt stilfuld grafik og en robusthed, som enhver ejer vil sætte pris på. Der er også indbygget en smart designet luftindsugningskanal til vandaftapning i motorhætten.



## Nem start, sikkerhed – og VTS

Det er virkelig lige så nemt at starte – selv når motoren er kold eller har været opbevaret - som når du starter en bil. Kombinationen af vores legendariske PrimeStart™- og de nye EFI-systemer uden batteri, hvilken er eksklusivt for Yamaha, sikrer, at din motor startes i første forsøg hver gang. Oveni det kan du også vælge VTS- (Variable Trolling Speed) og Y-Cop-startspærre som ekstraudstyr.



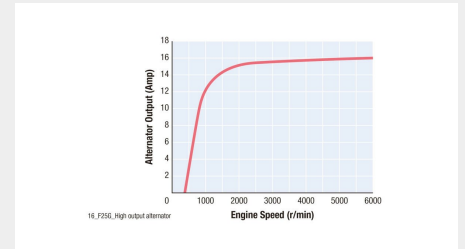
## Nu kompatibel med Yamahas digitale netværksinstrumenter

Du vil opleve, at den nye 25hp er meget nem at manøvrere og behagelig at sejle med, takket være dens mange nye funktioner. Fjernstyrede modeller er f.eks. fuldt kompatible med vores avancerede digitale netværkssystem, hvilket giver føreren et omfattende udvalg af oplysninger samt et mere præcist og afslappende kontrolniveau.



## Stort styrehåndtag med flere funktioner (ekstraudstyr)

Dette fantastiske ekstraudstyr bringer alle betjeningsanordningerne til motoren inden for førerens rækkevidde og byder på et endnu større styrehåndtag til komfortabel styring, håndtering og manøvrering. Uanset om du tøffer rundt i marinaen eller skærer gennem vandet med de høje hastigheder, som denne imponerende motor kan levere, bliver 25hp endnu sjovere at eje og bruge.



## Højtydende generator - så der altid er strøm til rådighed

25hp vil blive sat på en mange forskellige opgaver, lige fra natlige fisketure til sejlads langs kysten, så dens højtydende generator er en kærkommen funktion, som sikrer, at der altid er strøm til at starte motoren, selv efter længere tids tomgang, eller når du har kørt med lave omdrejninger og brugt en masse tilbehør.

<b>Motor</b>	
Motortype	4-takts
Slagvolumen	432 cm <sup>3</sup>
Antal cylindere/konfiguration	2/In-line, SOHC
Boring x slaglængde	65.0 mm x 65.1 mm
Skrueakseleffekt i mellemområde	18.4 kW / 6,000 o/min.
Fuldgasdriftsområde	5,000 - 6,000 rpm
Smøresystem	Vådsump
Benzin indsprøjtningssystem	EFI
Ignition / advance system	CDI
Startersystem	Electric/ Manual (W);Manual (MH);Electric (E, ET) with Prime Start™
Gearudveksling	2.08 (27:13)
<b>Dimensioner</b>	
Anbefalet hækbjælkehøjde	S424L:551mm
Vægt med skrue	F25GMHS: 57.0kg,F25GMHL: 59.0kg,F25GES: 56.0kg,F25GEL: 58.0kg,F25GETL: 64.0kg,F25GWHS: 60.0kg,F25GWHL: 62.0kg
Tankkapacitet	seperat, 25liter
Bundkarskapacitet	1.1liter
<b>Yderligere egenskaber</b>	
Styreenhed	Remote control (E, ET);Tiller handle (MH + WH)
Trim & Tilt metode	Power Trim & Tilt (ET);Manual Tilt (MH, E + WH)
Lysspole/generator	12V -16A
Startspærre	YCOP optional
Propeller	Inkluderet (MH, WH);Valgfri (E, ET)
Variabel trolling speed	Med instrument eller styrehåndtag
Styretøj	Styrepind/håndtag;Fjernbetjening
Bemærkning	Effekten er målt på propel akslen jvf ICOMIA 28 standard



**25hp**